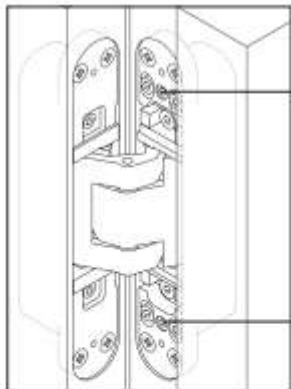


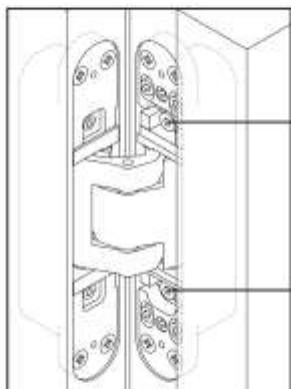
Nastavitev nasadil SIMONSWERK Tectus TE 340

NASTAVLJANJE VIŠINE



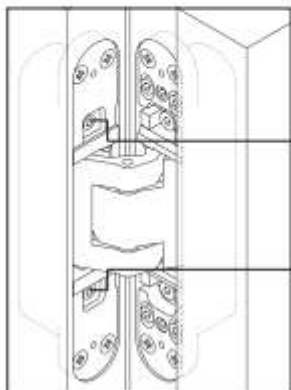
- na podboju rahlo odvijajte vpenjalne vijake z imbus ključem 4
- prilagodite vertikalni položaj vrat z vijakom na spodnji strani nasadila (zgornji vijak obračajte v nasprotni smeri, če je potrebno)
- zategnite vpenjalne vijake

NASTAVLJANJE GLOBINE



- na podboju rahlo odvijajte vpenjalna vijaka z imbus ključem 4
- postavite vrata v ustrezen položaj
- zategnite vpenjalne vijake

STRANSKO NASTAVLJANJE



- vijaki na krilu, za nastavitev uporabite imbus ključ 4
- obračanje ključa levo – pomik proti nasadilom (max. 3 mm)
- obračanje ključa desno – pomik proti ključavnici (max. 3 mm)

OPOMBA: da pridete do nastavitvenih vijakov prej z nasadila odvijajte pokrivne ploščice

link za video, kjer je prikazana nastavitev: <https://www.youtube.com/watch?v=-rxmli1670A>